

وزارة التعليم العالي والبحث العلمي
مركز البحث في الإعلام العلمي والتقني



البوابة الوطنية للإشعار عن الأطروحات PNST

دليل الاستخدام



إعداد: بركاني خديجة

دائرة الإعلام العلمي و التقني
©CERIST 2011

قائمة المحتويات

- 1 - مقدمة.....3
- 2 - الدخول إلى البوابة PNST.....4
- 3 - البحث.....7
- 1- نتيجة البحث.....8
- 2- البطاقة البيبليوغرافية.....10
- 4 - قواعد تيبوغرافية12
- 5 - وحدة إدخال المعطيات و تحديثها من طرف الباحث (الإشعار).....13
- 6 - وحدة المراقبة و الإدارة من طرف مركز البحث في الإعلام العلمي و التقني
18.....(CERIST)
- الإدارة.....18
- 7 - وحدة مراقبة البيانات و التحقق من المواضيع الخاصة بمصلحة ما بعد
التدرج.....20
- 8 - التحقق من المواضيع.....24
- نتيجة التحقق.....25
- 9 - وحدة المصادقة على المواضيع من طرف المجلس العلمي.....27
- 10 - إيداع الأطروحات.....31

تعد البوابة الوطنية للإشعار عن الأطروحات وسيلة شاملة للوصول إلى الإنتاج العلمي للباحثين فيما يخص الأطروحات. تشمل البوابة كل مراحل إعداد الأطروحة : مند اقتراح موضوع الأطروحة، إشعاره و إلى غاية نشر الأطروحة.

تعد البوابة خزان شامل لأعمال البحث الجارية في الجزائر. و تهدف أساسا إلى :

- تسريع عملية المصادقة على المواضيع.
- تسهيل عملية إيداع الأطروحات المناقشة.
- الإشعار عن الإنتاج العلمي و تجميعه.
- تثمين أعمال البحث الجارية (ماجستير، دكتوراه).
- تفادي التكرار و السرقة العلمية.
- إنشاء شبكات للبحث و للباحثين.
- توفير الوصول إلى النص الكامل.
- ضمان أرشفة دائمة لأعمال البحث.

تسمح البوابة بـ :

- إنشاء قاعدة بيانات لأعمال البحث الجارية أو في طور الإنجاز.
- تثمين أعمال البحث الجارية.

يحتوي هذا الدليل على شرح كامل للوظائف التي تمنحها البوابة PNST :

- بحث متعدد المعايير: عن طريق كلمة من العنوان، المؤلف، المشرف، الكلمات الدالة،.....
- الإشعار عن الأطروحات
- التحقق من المواضيع المتشابهة
- المصادقة على المواضيع
- الإيداع الإلكتروني للأطروحات
- دخول محمي (اسم المستخدم و كلمة المرور)

2 - الدخول إلى البوابة PNST

يتم الدخول إلى بوابة الإشعار عن الأطروحات عن طريق العنوان www.pnst.cerist.dz

فتظهر الصفحة الرئيسية للبوابة والتي تحتوي على الأقسام:

الصفحة الرئيسية, البحث, دليل الاستخدام, الإحصائيات, بالإضافة إلى الرابط دخول الذي يسمح بالدخول إلى مختلف الوحدات, (صورة 1)



الصورة 1: الصفحة الرئيسية للموقع PNST

تسمح الزاوية **دليل الاستخدام** بإظهار دليل استخدام الموقع في نسخة PDF, و الذي يتضمن شرحا كاملا لطريقة عمل الموقع و وصف مختلف وحداته.

تسمح الزاوية **إحصائيات** بإظهار جدول يتضمن بعض الأرقام الخاصة بالجامعات والمراكز الجامعية والمدارس, عدد المواضيع المشعر عنها..... الخ (صورة 2)

عدد الإحصائيات	عدد الإحصائيات المتعلقة
34	عدد الإحصائيات المتعلقة
13	عدد الإحصائيات المتعلقة بالجامعة
16	عدد الإحصائيات المتعلقة بالجامعة
4	عدد الإحصائيات المتعلقة بالجامعة
36843	عدد الإحصائيات المتعلقة بالجامعة
154	عدد الإحصائيات المتعلقة بالجامعة
826	عدد الإحصائيات المتعلقة بالجامعة
929	عدد الإحصائيات المتعلقة بالجامعة
38906	عدد الإحصائيات المتعلقة بالجامعة
1486	عدد الإحصائيات المتعلقة بالجامعة

الصورة 2: إظهار الإحصائيات.

كما تسمح الزاوية نفسها بإظهار محرك بحث يسمح بإدخال اسم المؤسسة الجامعية و من تم تظهر الإحصائيات و الأرقام المتعلقة بالمؤسسة الجامعية المختارة (صورة 3), مثل: إحصاءات عامة حول العدد الإجمالي للمواضيع المشعر عنها و التي نوقشت بالإضافة إلى أرقام أخرى.

جامعة العربي بن مهيدي أم الوافي

تعدد الموضوعات	نقل 2009/2008	إلى يومنا - هذا 2009/2008	تعدد الموضوعات
1	1	0	المواضع المتعددة
0	0	0	الترولوجات المتناقضة

تعدد الموضوعات	نقل 2009/2008	إلى يومنا - هذا 2009/2008	تعدد الموضوعات
1	1	0	المواضع المتعددة
0	0	0	الترولوجات المتناقضة

إحصائيات الشهر

نوفمبر	أكتوبر	سبتمبر	السنة الدراسية 2012/2011
0	0	0	المواضع المتعددة
0	0	0	الترولوجات المتناقضة

الصورة 3 : إظهار الإحصائيات الخاصة بكل مؤسسة

بمجرد النقر على الزاوية **بحث** يمكنكم إجراء بحث متعدد المعايير (صورة 4):

كلمة من العنوان (إدخال كلمة من عنوان الأطروحة الجاري البحث عنها)

المؤسسة (إدخال اسم المؤسسة التي ينتمي إليها مؤلف الأطروحة)

الكلمات الدالة

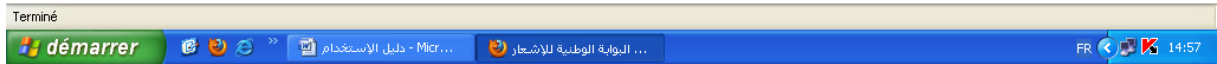
المؤلف

المشرف

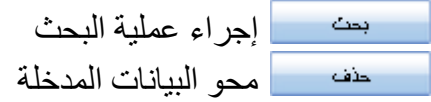
الميدان

اللغة (إدخال اللغة التي ألفت بها الأطروحة)

نوع الأطروحة



الصورة 4: قسم البحث.



نتيجة البحث

تظهر نتيجة البحث في أسفل الصفحة على شكل قائمة للمواضيع الموجودة على مستوى قاعدة البيانات، متضمنة المعلومات التالية (صورة 5):

العنوان

المؤلف

مدير الأطروحة (المشرف)

الحالة

تاريخ إدخال البطاقة

Firefox - البوابة الوطنية للإشعار عن الأطروحات

http://172.16.0.10/pnst_arabe/search.php?ti=*%&eb=0&mc=&dm=0&au=&n=&dr=&tp=0&ct=&dp=&btns...

البوابة الوطنية للإشعار عن الأطروحات

Français

وزارة التعليم العالي والبحث العلمي

بحث

كلمات العنوان

الكلمات الرئيسية

الكاتب

المشرف

التقريب

مؤسسة جامعية

الإختصاص

الأداة

نوع الأطروحة

التهادة

في طور الإجازة

منافسة

جمع

حذف

بحث

موضوع موجود: 38906

التاريخ	المشرف	الحالة	المشرف	الكاتب	العنوان
15/12/2010		Signalé		BILEM Amel	
21/02/2011		Vérifié	زيدان محمد	yagoubi mohammed	تأثير تغيرات أسعار صرف العملات على مؤشرات أسعار الأسهم في الأسواق المالية العالمية
15/03/2008		Vérifié	قادرى امينة	عزوق هنبيل	أهمية الإصصال الداخلي في تحسين العلاقات الإجتماعية داخل المؤسسة << - لدراسة حالة مؤسسة alfa pipgaz
15/03/2008		Vérifié	خليفة بوزيرة	سوج عبد الحفيظ	جدول المنتج المدني في ترقية التنشئة الإجتماعية في الوطن العربي - الجزائر << >> نموذج
14/10/2008		Vérifié	خلوفي رشيد	بن عائشة نبيلة	تطور الإطار القانوني لتنفيذ المقررات الضريبية الإدارية
21/02/2011		Vérifié	ككوش عاشور	hebaiche fawzia	دور التجارة الإلكترونية في تفعيل مناطق التجارة الحرة - دراسة حالة منطقة التجارة الحرة المغربية الكبرى
11/06/2007		Vérifié	سعادة مولود	الوطني سمير	دور المؤسسة الدينية في طاق التغييرات الإجتماعية - المجلس الإسلامي الأعلى كحالة
18/05/2004		Vérifié	مقول محمد حسن	ملياني عمر	نظرية الخروج عن الحاكم في الفقه السياسي الإسلامي
03/06/2007		Vérifié	عباس زهرة	مقراني فريدة	التفجير في التريفة البدنية و الرياضية "الحوامل المحددة لفروق النجاح بين المرشحين" لامتحان الكالتوريا الرياضي

Terminé

démarrer

manuel PNST-fr [Mod...]

البوابة الوطنية للإشعار...

FR 15:33

الصورة 5: نتيجة البحث.

بمجرد النقر على عنوان موضوع ما ، يظهر عرض عام للبطاقة البيبليوغرافية مفصلة عن الموضوع، (صورة 6)

The screenshot shows a web browser window with the following elements:

- Browser Title:** البوابة الوطنية للإشعاع عن الأطروحات - Mozilla Firefox
- Address Bar:** http://172.16.0.10/pnst_arabe/search.php?i=*&eb=0&mc=&dm=0&au=&n=&dr=&tp=0&ct=&dp=&btnc=
- Page Header:** البوابة الوطنية للإشعاع عن الأطروحات | Français | وزارة التعليم العالي والبحث العلمي
- Main Content:**
 - Document Title:** البحث الحالي
 - Metadata Table:**

مؤسسة	جامعة بن يوسف بن خدة الجزائر
الإنتماء	قسم علم الاجتماع
المؤلف	عزوي فضيل
الأول المشرف	قاهري أسماء
المشرف الثاني	
الإختصاص	علم الاجتماع
العنوان	أهمية الإصطناع الداخلي في تحسين العلاقات الإجتماعية داخل المؤسسة << دراسة حالة مؤسسة alfa pipgaz >> - لدراسة
الكلمات الدالة	- الإصطناع الداخلي ؛ العلاقات الإجتماعية داخل المؤسسة
الملخص	من خلال العنوان يبدو أن دراسة الموضوع سيمركز خاصة حول العلاقة الموجودة بين الإصطناع الداخلي في المؤسسة و دورها في تحقيق اقامة جسور للتواصل و تحقيق التوافق بين العمال و إبراز مدى تأثير هذه العلاقات في الإنتاج ، و عنده فإن الإشتغالية المطروحة لدراسة هذا الموضوع هي : << كيف ساهم الإصطناع الداخلي في تحسين العلاقات الإجتماعية و تحقيق التوافق بين الأفراد و ما بين الصناعات داخل المؤسسة >> و قد طرحنا 3 تساؤلات فرعية و التي سيجوز حولها موضوع الدراسة - التمهيدية
Terminé	
Vérfifié	مقول محمد حسن
Vérfifié	عباس زهرة
 - Related Documents:**
 - تأثير تغييرات أسعار صرف العملات على مؤشرات أس المالية المالية
 - أهمية الإصطناع الداخلي في تحسين العلاقات الإجتماعية - لدراسة alpha pipgaz دراسة حالة مؤسسة
 - جدول المنتج المدني في ترقية التنشئة الإجتماعية في <> نموها <>
 - تطور الإطار القانوني لتنفيذ المقررات الصنافية الإدار
 - دور التجارة الإلكترونية في تفعيل مناطق التجارة الحر
 - الحرية المرورية للكبرى
 - دور المؤسسة المدنية في طاق التغييرات الإجتماعية - الله
 - نظرية الخروج عن الحاكم في الفقه السياسي الإسلامي
 - التقويم في التربية البدنية و الرياضية " النماذج المحددة لفروق النجاح بين المرشحين " مغربي فريدة
 - لأمتحان الكافوردا الرياضي
- Left Sidebar:** 38906 موضوع موجود. التاريخ: 15/12/2010, 21/02/2011, 15/03/2008, 15/03/2008, 14/10/2008, 21/02/2011, 11/06/2007, 16/05/2004, 03/06/2007.
- Bottom Taskbar:** Windows taskbar with 'démarrer' button and several open applications.

الصورة 6: إظهار البطاقة.

البطاقة البيبليوغرافية

تحتوي البطاقة البيبليوغرافية على المعلومات التالية, (صورة 7):

المؤسسة, الإلتناء, المؤلف, المشرف, الإختصاص, الشهادة, العنوان, الكلمات الدالة, الملخص, الحالة.

Mozilla Firefox - البوابة الطنية للإشعار عن الأطروحات

http://172.16.0.10/pnst_arabe/detail.php?id=14230

البحث الحالي

مؤسسة	جامعة بن يوسف بن خدة الجزائر
الإنتماء	قسم علم الاجتماع
المؤلف	عزويق فضيل
الأول المشرف	قادري امينة
المشرف الثاني	
الإختصاص	علم الاجتماع
العنوان	أهمية الإتصال الداخلي في تحسين العلاقات الإجتماعية داخل المؤسسة << دراسة حالة مؤسسة >> - لغرداية alfa pipgaz
الكلمات الدالة	- الإتصال الداخلي ؛ العلاقات الإجتماعية داخل المؤسسة
الملخص	من خلال العنوان يبدو أن دراسة الموضوع سيرتكز خاصة حول العلاقة الموجودة بين الإتصال الداخلي في المؤسسة و دورها في تحقيق إقامة جسر للتواصل و تحقيق التآلف بين العمال و إبراز مدى تأثير هذه العلاقات في الإنتاج ، و عليه فان الإنشائية المقترحة لدراسة هذا الموضوع هي - << كيف يساهم الإتصال الداخلي في تحسين العلاقات الإجتماعية و تحقيق التآلف بين الأفراد و ما بين الجماعات داخل المؤسسة >> و قد طرحت 3 تساؤلات فرعية و التي سيدور حولها موضوع الدراسة - المداينة

Terminé

الصورة 7: البطاقة البيبليوغرافية.

علامات الترقيم	قواعد إدخال المعطيات
النقطة (.) والفاصلة (،)	عدم وجود مسافة قبل الفاصلة، وجود مسافة بعدها. لا يمكن وضع الفاصلة قبل هلالية، معقوفة أو شرطة.
الشارحة (:)، الفاصلة المنقوطة (؛)، علامة الإستفهام (?)	تسبقها وتليها مسافة
علامة التعجب (!)	لا تسبق بمسافة وتليها مسافة
الهلالان ()	تسبق الهلالية الأولى مسافة وتلي الهلالية الثانية مسافة وعدم وجود مسافة داخل الهلالان
الهلالان المزدوجان «»	تسبق الهلالية الأولى مسافة وتلي الهلالية الثانية مسافة وعدم وجود مسافة داخل الهلالان المزدوجان
علامات أخرى	قواعد إدخال المعطيات
الاختصارات	تتبع دائما بنقطة. الإختصار (الخ) يسبق بفاصلة ولا يتبع بالنقاط المتتالية.
المختصر (sigles)	عدم فصل الحروف بنقاط. يجب الكتابة الكاملة بالنسبة للمختصرات الغير معروفة
الأعداد	عدم وجود مسافة بين الأعداد (10000 وليس 10 000)

5 - وحدة إدخال المعطيات و تحديثها من طرف الباحث (الإشعار)

إذا كنت طالبا (باحثا) و مقدا على الماجستير، و كنت تريد الإشعار عن موضوعك فيتوجب عليك أولا النقر على الرابط دخول الذي يوجد على الصفحة الرئيسية للموقع (صورة 8)

دخول الطالب (الباحث) إلى الموقع

البوابة الوطنية للإشعار عن الأطروحات

بوابة التقارير الوطنية للأطروحات هي وصول شامل للإنتاج العلمي للباحثين في مجال الرؤية و هو يعطى كإحدى دورة الإنتاج من الأطروحة موضوع مقترح لأعداد التقارير و نشر الأطروحة، الأهداف الرئيسية هي

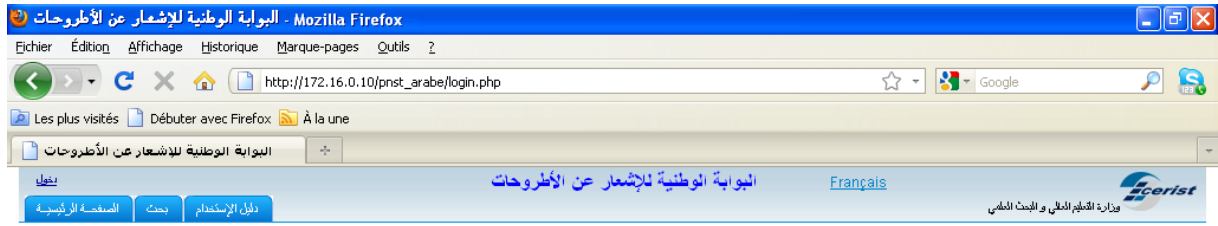
- تسريع عملية المصادقة على الموضوعات
- تفسير أبعاد أطروحات المدققة

هام:
فأعدت بيانات الإبلاغ عن المواضيع الراجعة هي متوفرة على البوابة و للتحقق من المواضيع فهي من مسؤولية المجالس العلمية للمؤسسات

عدد الزوار: 001632

الصورة 8: الصفحة الرئيسية (الدخول)

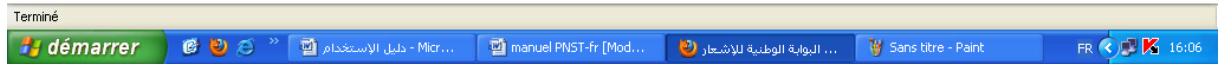
عندها تظهر الصفحة التالية (صورة 9) تتمكن من خلالها من إدخال اسم المستخدم و كلمة المرور الخاصة بك و التي تمنح لك على مستوى مصلحة ما بعد التدرج.



الهاتف: 021 91 21 87

جميع الحقوق محفوظة © 2010

المسؤول عن الموقع: الدرة الإلكترونية

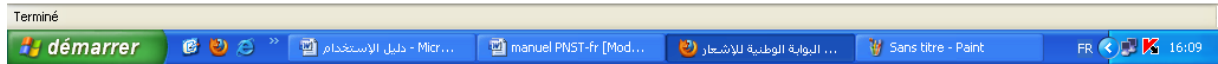


الصورة 9: التعريف بالطالب.

بعد ذلك يمكنك الإشعار عن موضوعك بالنقر على الزاوية **إشعار** تم على الرابط "جديد"، (صورة 10)

المرحلة 1

المرحلة 2



الصورة 10: الصفحة الرئيسية للطالب.

عند النقر على الرابط "جديد" تظهر الاستمارة التالية (صورة 11) حيث يتوجب عليك ملأ الحقول الواجب ملؤها، ما عدا الحقل الخاص بالمشرف المساعد و ترتيبه.



الصورة 11: استمارة الإشعار عن الموضوع.

يظهر الحقلين "المؤسسة الجامعية" و "الانتماء" اسم الجامعة و القسم الذي ينتمي إليه الطالب.

المؤلف : يتوجب إدخال الاسم و اللقب.

الرقم التسلسلي : إدخال الرقم الذي تمنحه الجامعة للطالب.

المشرف : إدخال اسم و لقب الأستاذ المؤطر (المشرف).

الرتبة : إدخال رتبة الأستاذ المشرف

المشرف المساعد : إدخال اسم و لقب المشرف المساعد.

الرتبة : إدخال رتبة المشرف المساعد.

التخصص : إدخال الاختصاص (ميدان البحث).

الشهادة : إدخال نوع الشهادة المحضرة (ماجستير ، دكتوراه)

اللغة : اختيار اللغة التي ألفت بها أو سوف تُولف بها الأطروحة.

العنوان : إدخال عنوان الأطروحة.

الكلمات الدالة : إدخال ما بين كلمتين (02) إلى خمس (05) كلمات دالة (حسب أهمية الموضوع، تستعمل الفاصلة المنقوطة ؛) للفصل بين الكلمات)

الملخص : إدخال مستخلص إشاري عن الأطروحة، مكون من سطرين (02) إلى ستة (6) أسطر.

بعد ملأ الاستمارة بعناية، انقر على لتأكيد الإشعار، كما لديك إمكانية إلغاء العملية و ذلك بالنقر على

ملاحظة : إذا عرف الموضوع تغييرات بسيطة خلال مرحلة إعداد الأطروحة، يتم الإبلاغ عنها و إشعارها لحظة إيداع الأطروحة، أما إذا كانت التغييرات كبيرة أو جذرية، فعلى الطالب حذف الموضوع تماما من قاعدة البيانات و إعادة التسجيل من جديد في الموقع من أجل الإشعار عن موضوعه الجديد، و عليه فمن أجل تفادي كل ذلك ، يستحسن أن يتأكد الطالب جيدا من موضوعه قبل الإشعار عنه.

6 - وحدة المراقبة و الإدارة من قبل مركز البحث في الإعلام العلمي و التقني (CERIST)

يتولى مسئولو إدارة الموقع (PNST) عملية فتح حسابات لمسئولي مصالح ما بعد التدرج لتمكينهم من الدخول إلى الموقع (PNST) و فتح حسابات للطلاب التابعين لها.

يفتح مسئولو إدارة الموقع كذلك حسابا لكل مجلس علمي, و حسابات لأعوان التحقق.

الإدارة

تحتوي الزاوية **إدارة** على الأقسام التالية:

المستخدمون: تتضمن قائمة لكل مستعملي الموقع البوابة، و البيانات المتعلقة بهم (صورة 12)

The screenshot shows the administration interface of the CERIST website. The browser window is Mozilla Firefox, displaying the URL http://172.16.0.10/pnst_arabe/admin.php?op=1. The page title is 'البوابة الوطنية للإشعار عن الأطروحات' (National Portal for Theses). The interface is in French. A search bar is visible, and a table lists users with columns for 'الرقم' (Number), 'إسم المستخدم' (Username), 'اللقب' (Surname), 'الإسم' (Name), 'البريد الإلكتروني' (Email), 'الدور' (Role), and 'الحالة' (Status).

الرقم	إسم المستخدم	اللقب	الإسم	البريد الإلكتروني	الدور	الحالة
1	badache	BADACHE	Nadjib		Administrateur	Actif
2	lamia	lamou	mouna		Administrateur	Actif
3	berkani	berkani	khadidja	dvcsd	Administrateur	Actif
4	belkadi	belkadi	mehdi	m-belkadi@yahoo.fr	Thésard	Actif

الهاتف-الفاكس: 021 91 21 87

جميع الحقوق محفوظة 2010

المسؤول عن الموقع: البريد الإلكتروني

The screenshot shows the Windows taskbar with the 'démarrer' button on the left. Several application windows are open, including 'manuel PNST-fr [Mod...', 'البوابة الوطنية للإشعار...', and 'Sans titre - Paint'. The system tray on the right shows the date 'FR' and the time '16:25'.

الصورة، 12: قائمة مستعملي الموقع.

من أجل إضافة مستخدم جديد، أو من أجل فتح حساب جديد ينبغي النقر على **جديد**، فتظهر النافذة التالية (صورة 13)، تمنح إمكانية التعريف بالمستخدم بمنحه اسم مستخدم، كلمة مرور، اسم، اللقب، البريد الإلكتروني، مع إبراز الدور (طالب، مسؤول مصلحة ما بعد التدرج، مسؤول المجلس العلمي، عون الإيداع، عون الفهرسة، عون التحقق من الموضوع)، و اختيار الحالة، نوع الدخول (حصري، متعدد)، المؤسسة الجامعية، الانتماء (القسم).

تسمح هذه المعلومات بتعزيز العلاقات ما بين الباحثين و تسهيل التواصل العلمي بينهم.

تسجيل مستخدم

الاسم المستخدم
البريد الإلكتروني
الرقم
الاسم
البريد الإلكتروني

باحث
مسؤول ما بعد الأبحاث
مسؤول المكتبة الوطني
عون الإذاع
عون الفهرسة
عون التحقق
المسؤول

المؤسسة الجامعية
النوع

تسجيل إلغاء

الهاتف: 021 91 21 87 الفاكس: 2010 جميع الحقوق محفوظة
المسؤول عن الموقع: البريد الإلكتروني

Terminé

démarrer Sans titre - Paint FR 16:28

الصورة 13: فتح حسابات للمستخدمين.

التخصص: تظهر قائمة عن كل التخصصات الموجودة.

المؤسسات الجامعية: تظهر قائمة عن كل المؤسسات الجامعية المنظمة للموقع.

الإنتماء: تظهر قائمة عن كل الأقسام الموجودة.

7 - وحدة مراقبة البيانات و التحقق من المواضيع الخاصة بمصلحة ما بعد التدرج

تملك مصلحة ما بعد التدرج حسابا تتمكن من خلاله من الدخول إلى الموقع لتسجيل الطلاب و فتح حسابات لهم كي يتمكنوا من الإشعار عن مواضيعهم.

يجب النقر على الرابط "دخول" الذي يتواجد على الصفحة الرئيسية، إدخال اسم المستخدم و كلمة المرور، تم النقر على تأكيد (صورة 14)



الصورة 14: تسجيل الدخول بالنسبة لمسؤول مصلحة ما بعد التدرج

تظهر الصفحة الرئيسية لمصلحة ما بعد التدرج ستة أقسام:

الصفحة الرئيسية، البحث، دليل الاستخدام، إحصائيات، التحقق، الإدارة (صورة 15)

البنابة الوطنفة للشفعار عن الأطروفاء - Mozilla Firefox

http://172.16.0.10/pnst_arabe/home.php

البنابة الوطنفة للشفعار عن الأطروفاء Français

وزارة العفرم العلف والبعث العلف

البنابة الوطنفة للشفعار عن الأطروفاء

موضوع مررفوف

إفباع عن موضوع

مراجعة الموضوع - معارف؟

الشقق من الموضوع

إفباع الأطروفاء

تشففد

نشر و أرشفة

بنابة العفرفر الوطنفة للأطروفاء هف وصوف شافون للأناج العلف للبعثفن فف مبال الرؤفة و هف بعطف كلول ءورة الأناج من الأطروفاء موضوع مقرف لأعءاء العفرفر و نشر الأطروفاء. الأءاف الرؤفة هف - شرح عملفة المصلفة على الموضوعاء - تشفون أرفاء أطروفاء المءاففة

هام:
فأعءة بفااء الأرفاع عن الموضوع الرافهة هف مرفورة على البابة و للشفق من الموضوع ففف من مسؤولة المبالش العلففة للمؤسساء

عدد المرفور : 001632

Terminé

démarrer

manuel PNST-fr [Mod...]

البنابة الوطنفة للشفعار ...

FR

15:15

الصورة 15: الصفحة الرئيسية لمسؤول مصلحة ما بعد التدرج.

إمكانفة إجراء بعث على مستوى قاعءة البفااء

تظهر قائمة الموضوع المشرع عنها بالإضافة إلى محرك بعث فففح البعث فف هءة القائمة. باستعمال كلمة من العفوان و/أو المؤلف (صورة 16)

الصورة 16: قائمة المواضيع المشعر عنها و محرك البحث.

ملاحظة: ترسل المواضيع المحققة من طرف عون التحقق مباشرة إلى حساب المجلس العلمي، عندها لا يظهر أي موضوع عند النقر على [تحقق](#).

إدارة: تتضمن الأقسام التالية:

المستخدمون: تظهر قائمة الطلاب المسجلين و كل المعلومات الخاصة بهم من اسم مستخدم، الاسم، اللقب، البريد الإلكتروني، الدور، بالإضافة إلى إمكانية فتح حسابات جديدة للطلاب و ذلك بالنقر على **جديد**، عندها تظهر الاستمارة التالية (صورة 17) من أجل التعريف بالطالب بمنحه اسم مستخدم، كلمة مرور، الاسم، اللقب، البريد الإلكتروني، مع تحديد الدور "طالب"، و اختيار الحالة (فعال، غير فعال)، نوع الدخول (حصري، متعدد)، المؤسسة الجامعية و القسم.

The screenshot shows a Mozilla Firefox browser window with the URL http://172.16.0.10/pnst_arabe/user.php?md=5&st=1&ex=1. The page is the registration page of the National University of Applied Sciences (PNST) website, titled 'سجل مستخدم' (User Registration). The form includes the following fields and options:

- إسم المستخدم (User Name)
- كلمة المرور (Password)
- المنارة (Address)
- الرقم (Phone Number)
- البريد الإلكتروني (Email)
- الصور (Profile Picture)
- الخاتمة (Gender): عائل (Male) / غير فعال (Female)
- نوع الحساب (Account Type): حضري (On-site) / نوع الحساب ممتد (Extended Account Type)
- المؤسسة الجامعية (University): Université Benyoucef Benkhedda d'Alger
- القسم (Department): Département des langues

Buttons for 'تسجيل' (Register) and 'إلغاء' (Cancel) are visible at the bottom of the form. The footer of the page contains the phone number 021 91 21 87, the year 2010, and the website name 'المسؤول عن الموقع: البريد الإلكتروني'.

الصورة 17: استمارة فتح حساب خاص بالطالب.

الاختصاصات : تظهر قائمة عن كل الاختصاصات الموجودة.

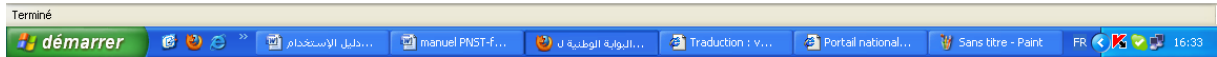
المؤسسات الجامعية : تظهر قائمة المؤسسات الجامعية التي تستخدم الموقع PNST.

الانتماء : تظهر قائمة كل الأقسام.

8 - التحقق من المواضيع

يتم التحقق من المواضيع المشعر عنها من طرف الطلاب على مستوى مصلحة ما بعد التدرج من طرف عون المراجعة الذي يملك بدوره حسابا يمكنه من الدخول إلى الموقع PNST، الإطلاع على المواضيع المشعر عنها ومن تم التحقق منها، و ذلك بعد إجراء البحث على مستوى قاعدة البيانات، و من تم تقديم إجابة للمجلس العلمي.

من أجل الدخول ينبغي على عون المراجعة النقر على الرابط دخول، إدخال البيانات الخاصة به تم النقر على تأكيد (صورة 18)



الصورة 18: التعريف بعون المراجعة.

النقر على **تحقق** يمكن من إظهار كل المواضيع التي تم إدخالها (الإشعار عنها) ، بالإضافة إلى محرك بحث يتيح البحث في هذه القائمة. (صورة 19)

الصورة 19: قائمة كل المواضيع المشعر عنها.

نتيجة التحقق

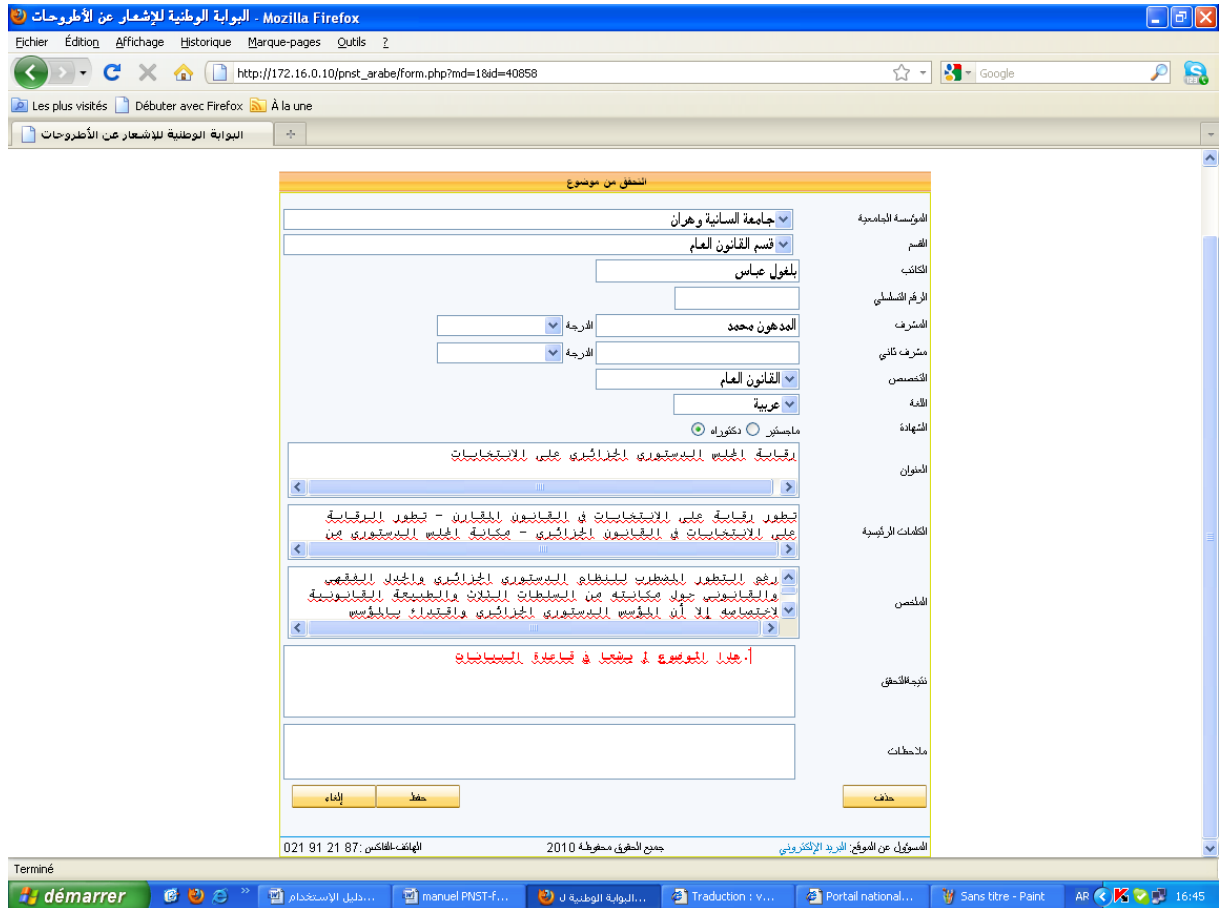
عند اختيار موضوع ما و ذلك بالنقر عليه، تظهر استمارة الإشعار مع عدم إمكانية تغيير أو تعديل المعلومات المدخلة من طرف الطالب بالإضافة إلى الحقل "نتيجة التحقق".

تختلف الإجابة حسب وجود الموضوع من عدمه:

- في حال عدم وجود موضوع مشابه أو مطابق تكون الإجابة كالاتي :
" هذا الموضوع لم يشعر في قاعدة البيانات"

- أما في حال وجود مواضيع مشابهة أو مطابقة تكون الإجابة على شكل بطاقة ببليوغرافية عن الأطروحة الموجودة:

"العنوان/المؤلف-التخصص- نوع الشهادة- حالة الأطروحة (مكان و سنة المناقشة في حال ما إذا كانت الأطروحة مناقشة) (صورة 20)



الصورة 20: نتيجة التحقق.

ينتقل الموضوع، بعد التحقق منه، من حالة "مشعر عنه" إلى "مراجع (مثبت)".

ملاحظة: لا يمكن إجراء أي تعديل بعد إرسال الأجوبة إلى المجلس العلمي من طرف عون التحقق.

9 - وحدة المصادقة على المواضيع من طرف المجلس العلمي

يقوم المجلس العلمي بالإطلاع على الأجوبة المقدمة من طرف عون التحقق من أجل التقرير بقبول الموضوع المشعر عنه أو رفضه.

بمجرد النقر على الرابط دخول، يظهر للمجلس العلمي نافذة تمكنه من الدخول إلى الموقع و ذلك بإدخال البيانات الخاصة به. (صورة 21)



الصورة 21: التعريف بمسؤول المجلس العلمي.

عندها فقط يتمكن من الإطلاع على الأجوبة المقدمة من طرف عون التحقق، ومن تم المصادقة عليها و ذلك بالنقر على الزاوية **مصادقة** التي تظهر قائمة المواضيع التي تم التحقق منها. (صورة 22)، (صورة 23)

البوابة الوطنية للإشعار عن الأطروحات - Mozilla Firefox

http://172.16.0.10/pnst_arabe/home.php

Les plus visités | Débuter avec Firefox | À la une

البوابة الوطنية للإشعار عن الأطروحات

sooufi moustafa

Français

وزارة التعليم العالي والبحث العلمي

مصادقة | دليل الإستخدام | بحث | الصفحة الرئيسية

البوابة الوطنية للإشعار عن الأطروحات

موضوع مرافق

إشعار عن موضوع

مراجعة الموضوع - مصادق؟

التحقق من الموضوع

إشعار الأطروحة

تأكيد

نشر و أرشفة

بوابة التقارير الوطنية للأطروحات هي وصول شامل للإنتاج العلمي للباحثين في مجال الرؤية و هو يدعى ككل دورة الإنتاج من الأطروحة موضوع مقترح لأعداد التقرير و نشر الأطروحة، الأهداف الرئيسة هي

- تسريع عملية المصافحة على الموضوعات

- تيسير أيداع أطروحات المناقشة

هام:
فأعدت بيانات الإبلاغ عن المواضيع الراغبة هي متوفرة على البوابة و للتحقق من المواضيع فهي من مسؤولية المجالس العلمية للمؤسسات

عدد الزوار : 001632

Terminé

démarrer

M... - دليل الإستخدام

manuel PNST-fr [M...

البوابة الوطنية للإشعار...

البوابة الوطنية للإشعار...

Sans titre - Paint

FR

11:28

الصورة 22 : الصفحة الرئيسية لمسؤول المجلس العلمي.

Mozilla Firefox - البوابة الوطنية للإشعاع عن الأطروحات

http://172.16.0.10/pnst_arabe/valid.php?ti=&mc=&au=&dr=&eb=&dm=&ln=&tp=&nb=15&pg=1

Les plus visités | Débuter avec Firefox | À la une

البوابة الوطنية للإشعاع عن الأطروحات Français

وزارة التعليم العالي والبحث العلمي

بحث

كلمات العنوان الكاتب

بحث حذف

هام: عند إختيار موضوع الماجستير أو الدكتوراه في البوابة يبقى من إختصاص المجلس العلمي اعتماد و المصادقة عليه

التحقق من الموضوع

Université El Hadj Lakhdar de Batna
Département de Sociologie

142 موضوع

الموضوع	التاريخ	الحالة	المترجم	الكاتب	العنوان
26/01/2001	Vérifié	سلماني الكاملة	طوم اسهان	طبيعة الاداء داخل المؤسسة الصناعية الجزائرية - دراسة مقارنة بين القطاع العام والخاص	
26/01/2001	Vérifié	بومعزة نور الدين	سريدي محمد المنصف	عوامل إخراج المرفق - دراسة حول دور الأسرة دراسة ميدانية بمرآكز إعادة التربية للأحداث	
26/01/2001	Vérifié	سلاطونية بظاسم	عر عور مليكة	إنكساعات طبيعة العلاقات الزوجية على سلوكيات الإبناء في الأسرة	
26/01/2001	Vérifié	شالوية سعد	مدن شرفية	إتكافية التكامل التربوي بين الأسرة و المدرسة	
26/06/2001	Vérifié	بودراع أحمد	حلال صونية	تجربة النقل التكنولوجي في المصنح الجزائري - دراسة ميدانية بمركب المنزل و المسج بيتنة	
26/06/2001	Vérifié	بودراع أحمد	الالباب ليدنة	المسوقات الإدارية للتعليم الصناعي	
26/06/2001	Vérifié	خروف حميد	فجة رضا	طبيعة علاقة العمل و أداء العامل في التنظيم الصناعي	
26/06/2001	Vérifié	بودراع أحمد	بوفراس زوفة	علاقة التكوين بالوصول الاجتماعي في الجزائر - دراسة ميدانية مقارنة للتكوين في التكوين المهني جامعي	
26/06/2001	Vérifié	سلماني الكاملة	بن حسن ماجدة	عملية التوطين و انكساعها على واقع تنظيم المؤسسة العمومية الاقتصادية	
26/06/2001	Vérifié	بودراع أحمد	شراح مريم	(الكثافية الانجابية العامل في المؤسسة الصناعية الجزائرية (دراسة ميدانية	
26/06/2001	Vérifié	خروف حميد	لمسور شهرزال	الأرض الوظيفي في العمل الصناعي	
26/06/2001	Vérifié	سلاطونية بظاسم	ندجة رضا	واقع البحث العلمي و سياسة نقل التكنولوجيا في التعليم الصناعي الجزائري	
26/06/2001	Vérifié	حروثن رايح	عقون لمسن	تكييف التعليم الصناعي مع البيئة الاجتماعية	
26/06/2001	Vérifié	بودراع أحمد	فقدو محي الدين	المزاجات الوظيفية للممارسة الاحتكالية داخل الأسرة الجزائرية	
26/06/2001	Vérifié	بودراع أحمد	عولمان حمادي	السياسة الصحية و الأسرة الجزائرية	

الصفحات: 1 | 2 | 3 | 4 | 5 | 6 | 7 | 8 | 9 | 10 | التالية الأخرى

021 91 21 87: الهاتف الخاص 2010 جمع الحقوق محفوظة

المسؤول عن الموقع: البرة الإقتضائي

Terminé

démarrer | manuel PNST-fr [Mod... | Sans titre - Paint | FR | 11:32

الصورة 23: قائمة المواضيع المراجعة و القابلة للمصادقة عليها.

بمجرد النقر على عنوان موضوع ما، تظهر الاستمارة التالية (صورة 24) و فيها نتيجة التحقق (الإجابة المقدمة من طرف عون التحقق)، تسمح هذه الاستمارة للمجلس العلمي بقبول الموضوع أو رفضه.



الصورة 24: استمارة المصادقة على المواضيع.

يتم تأكيد الإجابة بالنقر على الزر **حفظ** ، عندها تتغير حالة الموضوع فينتقل من **"مراجع"** إلى **"مصدق عليه"**.

ملاحظة: إذا أراد الطالب تغيير موضوعه بعد اجتماع المجلس العلمي و تقديم مصادقته على الموضوع، تظهر له رسالة تذكره بأن موضوعه سوف يتخذ حالة **"مشعر"** .

يتم إيداع النسخة الإلكترونية للأطروحة من طرف المكتبة المركزية لكل قسم على مستوى موزع الموقع PNST، و ذلك من أجل تجنب التنقل إلى المركز و في أطار تطبيق سياسة اللامركزية و نقل المهام و المسؤوليات إلى المكتبات الجامعية و تكليفها بمهمة تجميع الأطروحات. يقوم مسؤولوا إدارة الموقع بفتح حسابات لصالح أعوان الإيداع على مستوى كل مكتبة جامعية يقومون بإيداع النسخة الإلكترونية للأطروحة المناقشة على مستوى الموقع PNST.

يدخل عون الإيداع إلى الموقع عن طريق الموقع www.pnst.cerist.dz، تم النقر على الرابط **دخول** الموجود على الصفحة الرئيسية و إدخال البيانات الخاصة به من اسم المستخدم وكلمة المرور (صورة 25)



المرحلة
1

المرحلة
2



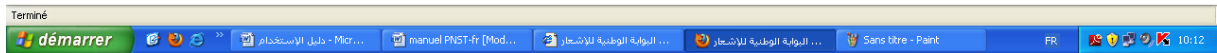
الصورة 25: التعريف بعون الإيداع.

تظهر الصفحة الرئيسية لعون الإيداع الأقسام التالية: **الصفحة الرئيسية، البحث، دليل الاستخدام، لمصادقة، الإيداع.** (صورة 26)



الصورة 26: الصفحة الرئيسية لعون الإيداع.

بمجرد النقر على الزر **إيداع** تظهر الصفحة بمحرك بحث تمكن البحث عن طريق العنوان و/أو المؤلف البحث عن المواضيع المصادق عنها بالإضافة إلى قائمة المواضيع التي تمت مصادقتها (صورة 27)



الصورة 27: محتوى الإيداع.

ملاحظة: اذا لم تتم المصادقة على أي موضوع، فإن الزاوية **إيداع** تظهر فقط محرك البحث.

بمجرد النقر على عنوان موضوع ما، تظهر صفحة إدخال البيانات التالية (صورة 28):

المؤسسة الجامعية،

الإنتماء،

المؤلف،

الرقم التسلسلي،

المشرف،

الرتبة،

المشرف المساعد،

الرتبة،

الإختصاص،

الشهادة (ماجستير أو دكتوراه)،

اللغة،

الكلمات الدالة،

الملخص،

تاريخ مناقشة الأطروحة،

الشفرة،

الترقيم،

الإيضاحات،

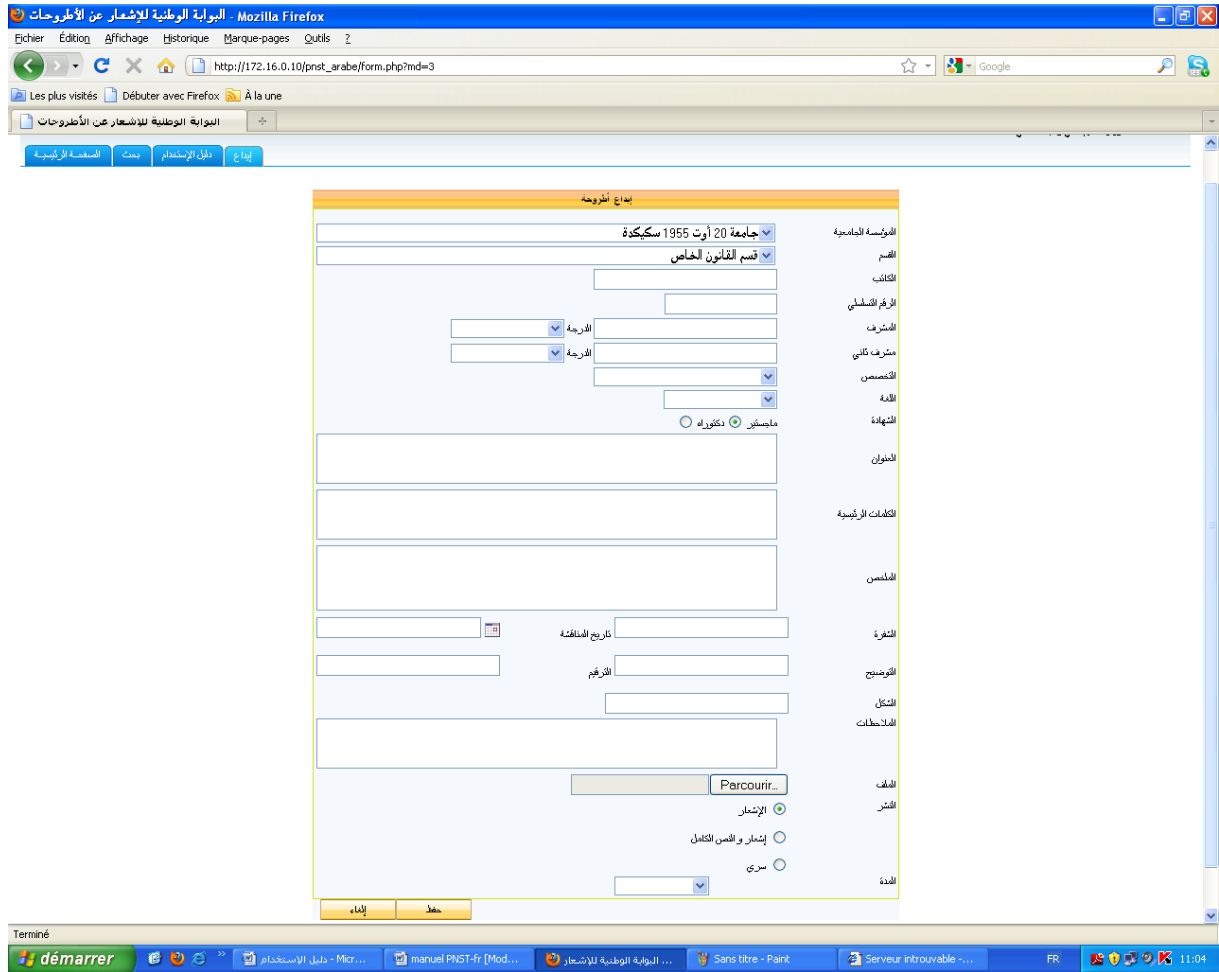
القياس،

الملاحظات،

الملف : لإدخال النسخة الإلكترونية للأطروحة، ينبغي النقر على للتمكن من تحميل الملف في الموقع.

النشر: يتم اختيار نوع النشر: عل شكل بطاقة ببليوغرافية فقط ، على شكل بطاقة و النسخة كاملة ، أو الاحتفاظ بسرية الأطروحة، ففي هذه الحالة ينبغي تحديد المدة و التي تتراوح ما بين عام و (05) خمس سنوات.

عند إتمام كل هذه الخطوات، ينبغي النقر على لإتمام عملية الإيداع.



الصورة 28: صفحة إدخال البيانات لإيداع الأطروحة.

ملاحظة: قبل الإيداع ينبغي التأكد من موافاة الشروط التالية المتعلقة بالملف الإلكتروني:

- يجب أن تتكون الأطروحة من ملف واحد.
- يجب أن ينطبق الملف الإلكتروني انطباقا تاما مع النسخة النهائية للأطروحة (بعد إجراء التعديلات المقدمة من طرف لجنة التحكيم)
- يجب ألا يحتوي الملف على أي حماية (كلمة مرور، تشفير...)

بعد إيداع الأطروحات، يقوم مركز البحث في الإعلام العلمي و التقني بإرسال وثيقة إبراء الذمة للمكتبة الجامعية المعنية.

القطع المقبول

يتم قبول الإيداع على الدعامة الإلكترونية للأطروحات على قطع Word أو Latex .

احترام القطع أمر هام و ضروري لأنه يسمح بتسهيل قراءة الأطروحة، نشرها و حفظها دون صعوبات.

ملاحظة : إذا طلبت اللجنة إجراء تعديلات أو تصحيحات على الأطروحة، ينبغي إجراؤها في ظرف (03) ثلاثة أشهر ابتداء من تاريخ المناقشة، كما يجب إيداع النسخ المطلوبة للأطروحة المصححة على مستوى المكتبة الجامعية، مرفقة بوثيقة من المشرف على الأطروحة تثبت بأن التعديلات المطلوبة قد أخذت بعين الاعتبار.